

Kunde: \_\_\_\_\_ Telefon: \_\_\_\_\_  
 BV: \_\_\_\_\_ E-Mail: \_\_\_\_\_

**Aufmassformular**

Einbausituation

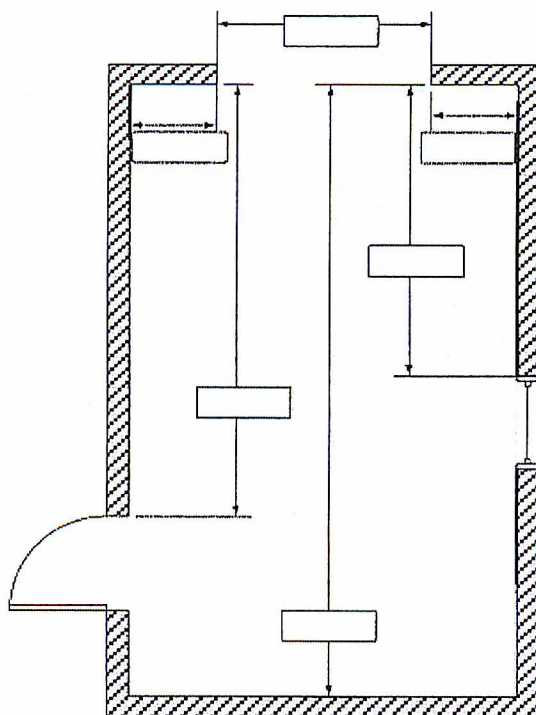
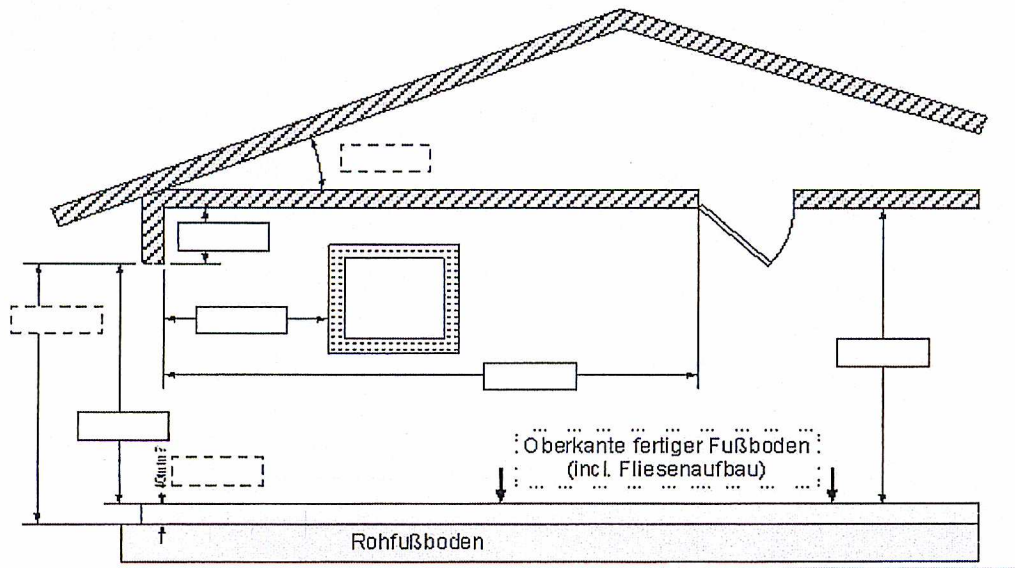
- hinter die Lichte
- zwischen die Lichte
- vor die Lichte

Torbefestigung auf

Sturz \_\_\_\_\_ Wand \_\_\_\_\_

Abdichtungsarbeiten

- nein
- ja
  - Dichtband (0,5-1,5 mm/vorkomprimiert 0,3mm)
  - Silikon
  - Acryl



Fußboden  Rohfußboden  
 Aufbauhöhe \_\_\_\_\_ mm

Fertigfußboden

Decke \_\_\_\_\_

Abstand Balken oder Holzbinder \_\_\_\_\_ mm



Lage  quer zur Einfahrt  
 längs zur Einfahrt

Dachgefälle  ja  nein


Winkel \_\_\_\_\_ °

-----  
 Datum/Unterschrift

innen



außen



außen

innen

